



**CORACYT**  
COORDINACIÓN DE RADIO, CINE  
Y TELEVISIÓN DE TLAXCALA

# Información Presupuestaria

CUENTA PÚBLICA  
ENTIDAD FEDERATIVA DE TLAXCALA

| 2020

SECTOR PARAESTATAL

Cuenta Pública 2020  
Sector Paraestatal  
Estado Analítico de Ingresos  
Del 1 de Enero al 30 de Junio de 2020

| Rubro de Ingresos   | Ingreso           |                                   |                          |  |                   | Diferencia<br>(6= 5 - 1) |
|---|-------------------|-----------------------------------|--------------------------|--|-------------------|--------------------------|
|   | Estimado<br>(1)   | Ampliaciones y Reducciones<br>(2) | Modificado<br>(3= 1 + 2) | Devengado<br>(4)                       | Recaudado<br>(5)  |                          |
| Impuestos   |                   |                                   |                          |  |                   |                          |
| Cuotas y Aportaciones de Seguridad Social   |                   |                                   |                          |  |                   |                          |
| Contribuciones de Mejoras   |                   |                                   |                          |  |                   |                          |
| Derechos  |                   |                                   |                          | 24                                     | 24                | 24                       |
| Productos   |                   |                                   |                          |  |                   |                          |
| Aprovechamientos  |                   |                                   |                          |  |                   |                          |
| Ingresos por Venta de Bienes, Prestación de Servicios y Otros Ingresos  |                   | 189,630                           | 189,630                  | 142,800                                | 141,190           | 141,190                  |
| Participaciones, Aportaciones, Convenios, Incentivos Derivados de la Colaboración Fiscal y Fondos Distintos de Aportaciones |                   |                                   |                          |  |                   |                          |
| Transferencias, Asignaciones, Subsidios y Subvenciones, y Pensiones y Jubilaciones  | 29,369,792        | -                                 | 29,369,792               | 12,745,116                             | 12,745,116        | 16,624,676               |
| Ingresos Derivados de Financiamientos   |                   |                                   |                          |  |                   |                          |
| <b>Total</b>  | <b>29,369,792</b> | <b>189,630</b>                    | <b>29,559,422</b>        | <b>12,887,940</b>                      | <b>12,886,330</b> | <b>16,765,890</b>        |
|   |                   |                                   |                          | <b>Ingresos excedentes<sup>1</sup></b> |                   |                          |

| Estado Analítico de Ingresos<br>Por Fuente de Financiamiento  | Ingreso           |                                   |                          |  |                   | Diferencia<br>(6= 5 - 1) |
|---|-------------------|-----------------------------------|--------------------------|--|-------------------|--------------------------|
|   | Estimado<br>(1)   | Ampliaciones y Reducciones<br>(2) | Modificado<br>(3= 1 + 2) | Devengado<br>(4)                       | Recaudado<br>(5)  |                          |
| <b>Ingresos del Poder Ejecutivo Federal o Estatal y de los Municipios</b>   |                   |                                   |                          |  |                   |                          |
| Impuestos   |                   |                                   |                          |  |                   |                          |
| Cuotas y Aportaciones de Seguridad Social   |                   |                                   |                          |  |                   |                          |
| Contribuciones de Mejoras   |                   |                                   |                          |  |                   |                          |
| Derechos  |                   |                                   |                          |  |                   |                          |
| Productos [1]   |                   |                                   |                          |  |                   |                          |
| Aprovechamientos [2]  |                   |                                   |                          |  |                   |                          |
| Participaciones, Aportaciones, Convenios, Incentivos Derivados de la Colaboración Fiscal y Fondos Distintos de  |                   |                                   |                          |  |                   |                          |
| Transferencias, Asignaciones, Subsidios y Subvenciones, y Pensiones y Jubilaciones  |                   |                                   |                          |  |                   |                          |
| <b>Ingresos de los Entes Públicos de los Poderes Legislativo y Judicial, de los Órganos Autónomos y del Sector Paraestatal o Paramunicipal, así como de las Empresas Productivas del Estado</b> | <b>28,740,682</b> | <b>1,750,184</b>                  | <b>26,990,498</b>        | <b>26,927,667</b>                      | <b>26,918,675</b> | <b>1,822,006</b>         |
| Cuotas y Aportaciones de Seguridad Social   |                   |                                   |                          |  |                   |                          |
| Productos <sup>1</sup>  |                   |                                   |                          | 24                                     | 24                | 24                       |
| Ingresos por Venta de Bienes, Prestación de Servicios y Otros Ingresos [3]  |                   | 189,630                           | 189,630                  | 142,800                                | 141,190           | 141,190                  |
| Transferencias, Asignaciones, Subsidios y Subvenciones, y Pensiones y Jubilaciones  | 29,369,792        | -                                 | 29,369,792               | 12,745,116                             | 12,745,116        | 16,624,676               |
| <b>Ingresos Derivados de Financiamientos</b>  |                   |                                   |                          |  |                   |                          |
| <b>Total</b>  | <b>29,369,792</b> | <b>189,630</b>                    | <b>29,559,422</b>        | <b>12,887,940</b>                      | <b>12,886,330</b> | <b>16,765,890</b>        |
|   |                   |                                   |                          | <b>Ingresos excedentes<sup>1</sup></b> |                   |                          |

<sup>1</sup> Los ingresos excedentes se presentan para efectos de cumplimiento de la Ley General de Contabilidad Gubernamental y el importe reflejado debe ser siempre mayor a cero

**Cuenta Pública 2020**  
**Sector Paraestatal**  
**Estado Analítico del Ejercicio del Presupuesto de Egresos**  
**Clasificación Administrativa**  
**Del 1 de Enero al 30 de Junio de 2020**

| Concepto                               | Egresos           |                                |                   |                   |                   | Subejercicio<br>6 = ( 3 - 4 ) |
|--|-------------------|--------------------------------|-------------------|-------------------|-------------------|-------------------------------|
|  | Aprobado          | Ampliaciones/<br>(Reducciones) | Modificado        | Devengado         | Pagado            |                               |
|  | 1                 | 2                              | 3 = ( 1 + 2 )     | 4                 | 5                 |                               |
| Coracyt Dirección General              | 29,369,792        | 580,839                        | 29,950,631        | 12,864,861        | 12,864,861        | 17,085,770                    |
| Dependencia o Unidad Administrativa 2  |                   |                                |                   |                   |                   |                               |
| Dependencia o Unidad Administrativa 3  |                   |                                |                   |                   |                   |                               |
| Dependencia o Unidad Administrativa 4  |                   |                                |                   |                   |                   |                               |
| Dependencia o Unidad Administrativa 6  |                   |                                |                   |                   |                   |                               |
| Dependencia o Unidad Administrativa 7  |                   |                                |                   |                   |                   |                               |
| Dependencia o Unidad Administrativa 8  |                   |                                |                   |                   |                   |                               |
| Dependencia o Unidad Administrativa 9  |                   |                                |                   |                   |                   |                               |
| Dependencia o Unidad Administrativa xx |                   |                                |                   |                   |                   |                               |
| <b>Total del Gasto</b>                 | <b>29,369,792</b> | <b>580,839</b>                 | <b>29,950,631</b> | <b>12,864,861</b> | <b>12,864,861</b> | <b>17,085,770</b>             |

SECTOR PARAESTATAL


Cuenta Pública 2020  
Sector Paraestatal  
Estado Analítico del Ejercicio del Presupuesto de Egresos  
Clasificación por Objeto del Gasto (Capítulo y Concepto)  
Del 1 de Enero al 30 de Junio de 2020

| Concepto  | Egresos           |                                |                   |                  |                  |                  |
|---|-------------------|--------------------------------|-------------------|------------------|------------------|------------------|
|   | Aprobado          | Ampliaciones/<br>(Reducciones) | Modificado        | Devengado        | Pagado           | Subejercicio     |
|   | 1                 | 2                              | 3 = (1 + 2)       | 4                | 5                | 6 = (3 - 4)      |
| <b>Servicios Personales</b>   | <b>15,105,292</b> | <b>-174,578</b>                | <b>14,930,714</b> | <b>6,456,500</b> | <b>6,456,500</b> | <b>8,474,214</b> |
| Remuneraciones al Personal de Carácter Permanente                         | 4,513,806         | -82,796                        | 4,431,010         | 1,953,015        | 1,953,015        | 2,477,995        |
| Remuneraciones al Personal de Carácter Transitorio                        | 3,475,427         | -16,036                        | 3,459,391         | 1,624,225        | 1,624,225        | 1,835,166        |
| Remuneraciones Adicionales y Especiales                                   | 1,022,784         | -16,806                        | 1,005,978         | 424,469          | 424,469          | 581,509          |
| Seguridad Social  | 485,294           | -8,124                         | 477,170           | 131,878          | 131,878          | 345,292          |
| Otras Prestaciones Sociales y Económicas                                  | 5,607,981         | -50,816                        | 5,557,165         | 2,322,913        | 2,322,913        | 3,234,252        |
| Previsiones   |                   |                                |                   |                  |                  |                  |
| Pago de Estímulos a Servidores Públicos                                   |                   |                                |                   |                  |                  |                  |
| <b>Materiales y Suministros</b>   | <b>1,223,750</b>  | <b>223,605</b>                 | <b>1,447,355</b>  | <b>477,460</b>   | <b>477,460</b>   | <b>969,895</b>   |
| Materiales de Administración, Emisión de Documentos y Artículos Oficiales | 383,000           | 24,477                         | 407,477           | 135,487          | 135,487          | 271,990          |
| Alimentos y Utensilios  | 83,000            | -5,085                         | 77,915            | 18,082           | 18,082           | 59,833           |
| Materias Primas y Materiales de Producción y Comercialización             |                   | 0                              | 0                 |                  |                  | 0                |
| Materiales y Artículos de Construcción y de Reparación                    | 49,000            | 207,048                        | 256,048           | 14,674           | 14,674           | 241,374          |
| Productos Químicos, Farmacéuticos y de Laboratorio                        | 6,000             | 2,205                          | 8,205             | 2,204            | 2,204            | 6,001            |
| Combustibles, Lubricantes y Aditivos                                      | 480,000           | 0                              | 480,000           | 242,413          | 242,413          | 237,587          |
| Vestuario, Blancos, Prendas de Protección y Artículos Deportivos          | 0                 | 0                              | 0                 | 0                | 0                | 0                |
| Materiales y Suministros Para Seguridad                                   |                   |                                | 0                 |                  |                  | 0                |
| Herramientas, Refacciones y Accesorios Menores                            | 222,750           | -5,040                         | 217,710           | 64,600           | 64,600           | 153,110          |
| <b>Servicios Generales</b>  | <b>4,586,750</b>  | <b>531,812</b>                 | <b>5,118,562</b>  | <b>2,164,417</b> | <b>2,164,417</b> | <b>2,954,145</b> |
| Servicios Básicos   | 4,006,950         | 13,987                         | 4,020,937         | 1,882,897        | 1,882,897        | 2,138,040        |
| Servicios de Arrendamiento  | 60,000            | 0                              | 60,000            | 0                | 0                | 60,000           |
| Servicios Profesionales, Científicos, Técnicos y Otros Servicios          | 0                 | 0                              | 0                 | 0                | 0                | 0                |
| Servicios Financieros, Bancarios y Comerciales                            | 123,400           | 664                            | 124,064           | 1,308            | 1,308            | 122,756          |
| Servicios de Instalación, Reparación, Mantenimiento y Conservación        | 81,400            | 355,976                        | 437,376           | 32,676           | 32,676           | 404,700          |
| Servicios de Comunicación Social y Publicidad.                            | 0                 | 146,550                        | 146,550           | 106,302          | 106,302          | 40,248           |
| Servicios de Traslado y Viáticos  | 4,000             | 0                              | 4,000             | 1,600            | 1,600            | 2,400            |
| Servicios Oficiales   | 0                 | 0                              | 0                 | 0                | 0                | 0                |
| Otros Servicios Generales   | 311,000           | 14,635                         | 325,635           | 139,634          | 139,634          | 186,001          |

CUENTA PÚBLICA | 2020  
ENTIDAD FEDERATIVA DE TLAXCALA

**Cuenta Pública 2020**  
**Sector Paraestatal**  
**Estado Analítico del Ejercicio del Presupuesto de Egresos**  
**Clasificación por Objeto del Gasto (Capítulo y Concepto)**  
**Del 1 de Enero al 30 de Junio de 2020**


| Concepto  | Egresos           |                                     |                           |                   |                   |                             |
|---|-------------------|-------------------------------------|---------------------------|-------------------|-------------------|-----------------------------|
|   | Aprobado<br>1     | Ampliaciones/<br>(Reducciones)<br>2 | Modificado<br>3 = (1 + 2) | Devengado<br>4    | Pagado<br>5       | Subejercicio<br>6 = (3 - 4) |
| <b>Transferencias, Asignaciones, Subsidios y Otras Ayudas</b> | <b>8,454,000</b>  | <b>0</b>                            | <b>8,454,000</b>          | <b>3,766,484</b>  | <b>3,766,484</b>  | <b>4,687,516</b>            |
| Transferencias Internas y Asignaciones al Sector Público      | 0                 | 0                                   | 0                         | 0                 | 0                 | 0                           |
| Transferencias al Resto del Sector Público                    | 0                 | 0                                   | 0                         | 0                 | 0                 | 0                           |
| Subsidios y Subvenciones                                      | 8,454,000         | 0                                   | 8,454,000                 | 3,766,484         | 3,766,484         | 4,687,516                   |
| Ayudas Sociales   | 0                 | 0                                   | 0                         | 0                 | 0                 | 0                           |
| Pensiones y Jubilaciones                                      | 0                 | 0                                   | 0                         | 0                 | 0                 | 0                           |
| Transferencias a Fideicomisos, Mandatos y Otros Análogos      | 0                 | 0                                   | 0                         | 0                 | 0                 | 0                           |
| Transferencias a la Seguridad Social                          | 0                 | 0                                   | 0                         | 0                 | 0                 | 0                           |
| Donativos   | 0                 | 0                                   | 0                         | 0                 | 0                 | 0                           |
| Transferencias al Exterior                                    | 0                 | 0                                   | 0                         | 0                 | 0                 | 0                           |
| <b>Bienes Muebles, Inmuebles e Intangibles</b>                | <b>0</b>          | <b>0</b>                            | <b>0</b>                  | <b>0</b>          | <b>0</b>          | <b>0</b>                    |
| Mobiliario y Equipo de Administración                         | 0                 | 0                                   | 0                         | 0                 | 0                 | 0                           |
| Mobiliario y Equipo Educativo y Recreativo                    | 0                 | 0                                   | 0                         | 0                 | 0                 | 0                           |
| Equipo e Instrumental Médico y de Laboratorio                 | 0                 | 0                                   | 0                         | 0                 | 0                 | 0                           |
| Vehículos y Equipo de Transporte                              | 0                 | 0                                   | 0                         | 0                 | 0                 | 0                           |
| Equipo de Defensa y Seguridad                                 | 0                 | 0                                   | 0                         | 0                 | 0                 | 0                           |
| Maquinaria, Otros Equipos y Herramientas                      | 0                 | 0                                   | 0                         | 0                 | 0                 | 0                           |
| Activos Biológicos  | 0                 | 0                                   | 0                         | 0                 | 0                 | 0                           |
| Bienes Inmuebles  | 0                 | 0                                   | 0                         | 0                 | 0                 | 0                           |
| Activos Intangibles   | 0                 | 0                                   | 0                         | 0                 | 0                 | 0                           |
| <b>Inversión Pública</b>                                      | <b>0</b>          | <b>0</b>                            | <b>0</b>                  | <b>0</b>          | <b>0</b>          | <b>0</b>                    |
| Obra Pública en Bienes de Dominio Público                     | 0                 | 0                                   | 0                         | 0                 | 0                 | 0                           |
| Obra Pública en Bienes Propios                                | 0                 | 0                                   | 0                         | 0                 | 0                 | 0                           |
| Proyectos Productivos y Acciones de Fomento                   | 0                 | 0                                   | 0                         | 0                 | 0                 | 0                           |
| <b>Inversiones Financieras y Otras Provisiones</b>            | <b>0</b>          | <b>0</b>                            | <b>0</b>                  | <b>0</b>          | <b>0</b>          | <b>0</b>                    |
| Inversiones Para el Fomento de Actividades Productivas.       | 0                 | 0                                   | 0                         | 0                 | 0                 | 0                           |
| Acciones y Participaciones de Capital                         | 0                 | 0                                   | 0                         | 0                 | 0                 | 0                           |
| Compra de Títulos y Valores                                   | 0                 | 0                                   | 0                         | 0                 | 0                 | 0                           |
| Concesión de Préstamos  | 0                 | 0                                   | 0                         | 0                 | 0                 | 0                           |
| Inversiones en Fideicomisos, Mandatos y Otros Análogos        | 0                 | 0                                   | 0                         | 0                 | 0                 | 0                           |
| Otras Inversiones Financieras                                 | 0                 | 0                                   | 0                         | 0                 | 0                 | 0                           |
| Provisiones para Contingencias y Otras Erogaciones Especiales | 0                 | 0                                   | 0                         | 0                 | 0                 | 0                           |
| <b>Participaciones y Aportaciones</b>                         | <b>0</b>          | <b>0</b>                            | <b>0</b>                  | <b>0</b>          | <b>0</b>          | <b>0</b>                    |
| Participaciones   | 0                 | 0                                   | 0                         | 0                 | 0                 | 0                           |
| Aportaciones  | 0                 | 0                                   | 0                         | 0                 | 0                 | 0                           |
| Convenios   | 0                 | 0                                   | 0                         | 0                 | 0                 | 0                           |
| <b>Deuda Pública</b>  | <b>0</b>          | <b>0</b>                            | <b>0</b>                  | <b>0</b>          | <b>0</b>          | <b>0</b>                    |
| Amortización de la Deuda Pública                              | 0                 | 0                                   | 0                         | 0                 | 0                 | 0                           |
| Intereses de la Deuda Pública                                 | 0                 | 0                                   | 0                         | 0                 | 0                 | 0                           |
| Comisiones de la Deuda Pública                                | 0                 | 0                                   | 0                         | 0                 | 0                 | 0                           |
| Gastos de la Deuda Pública                                    | 0                 | 0                                   | 0                         | 0                 | 0                 | 0                           |
| Costo por Coberturas  | 0                 | 0                                   | 0                         | 0                 | 0                 | 0                           |
| Apoyos Financieros  | 0                 | 0                                   | 0                         | 0                 | 0                 | 0                           |
| Adeudos de Ejercicios Fiscales Anteriores (Adefas)            | 0                 | 0                                   | 0                         | 0                 | 0                 | 0                           |
| <b>Total del Gasto</b>  | <b>29,369,792</b> | <b>580,839</b>                      | <b>29,950,631</b>         | <b>12,864,861</b> | <b>12,864,861</b> | <b>17,085,770</b>           |

SECTOR PARAESTATAL

**Cuenta Pública 2020**  
**Sector Paraestatal**  
**Estado Analítico del Ejercicio del Presupuesto de Egresos**  
**Clasificación Económica (por Tipo de Gasto)**  
**Del 1 de Enero al 30 de Junio de 2020**

| Concepto  | Egresos           |                                |                   |                   |                   | Subejercicio<br>6 = ( 3 - 4 ) |
|---|-------------------|--------------------------------|-------------------|-------------------|-------------------|-------------------------------|
|   | Aprobado          | Ampliaciones/<br>(Reducciones) | Modificado        | Devengado         | Pagado            |                               |
|   | 1                 | 2                              | 3 = ( 1 + 2 )     | 4                 | 5                 |                               |
| Gasto Corriente                                   | 29,369,792        | 580,839                        | 29,950,631        | 12,864,861        | 12,864,861        | 17,085,770                    |
| Gasto de Capital                                  |                   |                                |                   |                   |                   |                               |
| Amortización de la Deuda y Disminución de Pasivos |                   |                                |                   |                   |                   |                               |
| <b>Total del Gasto</b>                            | <b>29,369,792</b> | <b>580,839</b>                 | <b>29,950,631</b> | <b>12,864,861</b> | <b>12,864,861</b> | <b>17,085,770</b>             |


**Cuenta Pública 2020**  
**Sector Paraestatal**  
**Estado Analítico del Ejercicio del Presupuesto de Egresos**  
**Clasificación Funcional (Finalidad y Función)**  
**Del 1 de Enero al 30 de Junio 2020**

| Concepto  | Egresos           |                                |                   |                   |                   |                   |
|---|-------------------|--------------------------------|-------------------|-------------------|-------------------|-------------------|
|   | Aprobado          | Ampliaciones/<br>(Reducciones) | Modificado        | Devengado         | Pagado            | Subejercicio      |
|   | 1                 | 2                              | 3 = (1 + 2)       | 4                 | 5                 | 6 = (3 - 4)       |
| <b>Gobierno</b>   | 0                 | 0                              | 0                 | 0                 | 0                 | 0                 |
| Legislación   |                   |                                |                   |                   |                   |                   |
| Justicia  |                   |                                |                   |                   |                   |                   |
| Coordinación de la Política de Gobierno   |                   |                                |                   |                   |                   |                   |
| Relaciones Exteriores   |                   |                                |                   |                   |                   |                   |
| Asuntos Financieros y Hacendarios   |                   |                                |                   |                   |                   |                   |
| Seguridad Nacional  |                   |                                |                   |                   |                   |                   |
| Asuntos de Orden Público y de Seguridad Interior  |                   |                                |                   |                   |                   |                   |
| Otros Servicios Generales   |                   |                                |                   |                   |                   |                   |
| <b>Desarrollo Social</b>  | 29,369,792        | 580,839                        | 29,950,631        | 12,864,861        | 12,864,861        | 17,085,770        |
| Protección Ambiental  |                   |                                |                   |                   |                   |                   |
| Vivienda y Servicios a la Comunidad   |                   |                                |                   |                   |                   |                   |
| Salud   |                   |                                |                   |                   |                   |                   |
| Recreación, Cultura y Otras Manifestaciones Sociales  | 29,369,792        | 580,839                        | 29,950,631        | 12,864,861        | 12,864,861        | 17,085,770        |
| Educación   |                   |                                |                   |                   |                   |                   |
| Protección Social   |                   |                                |                   |                   |                   |                   |
| Otros Asuntos Sociales  |                   |                                |                   |                   |                   |                   |
| <b>Desarrollo Económico</b>   | 0                 | 0                              | 0                 | 0                 | 0                 | 0                 |
| Asuntos Económicos, Comerciales y Laborales en General  |                   |                                |                   |                   |                   |                   |
| Agropecuaria, Silvicultura, Pesca y Caza  |                   |                                |                   |                   |                   |                   |
| Combustibles y Energía  |                   |                                |                   |                   |                   |                   |
| Minería, Manufacturas y Construcción  |                   |                                |                   |                   |                   |                   |
| Transporte  |                   |                                |                   |                   |                   |                   |
| Comunicaciones  |                   |                                |                   |                   |                   |                   |
| Turismo   |                   |                                |                   |                   |                   |                   |
| Ciencia, Tecnología e Innovación  |                   |                                |                   |                   |                   |                   |
| Otras Industrias y Otros Asuntos Económicos   |                   |                                |                   |                   |                   |                   |
| <b>Otras no Clasificadas en Funciones Anteriores</b>  | 0                 | 0                              | 0                 | 0                 | 0                 | 0                 |
| Transacciones de la Deuda Pública / Costo Financiero de la Deuda                              |                   |                                |                   |                   |                   |                   |
| Transferencias, Participaciones y Aportaciones entre Diferentes Niveles y Ordenes de Gobierno |                   |                                |                   |                   |                   |                   |
| Saneamiento del Sistema Financiero  |                   |                                |                   |                   |                   |                   |
| Adeudos de Ejercicios Fiscales Anteriores   |                   |                                |                   |                   |                   |                   |
| <b>Total del Gasto</b>  | <b>29,369,792</b> | <b>580,839</b>                 | <b>29,950,631</b> | <b>12,864,861</b> | <b>12,864,861</b> | <b>17,085,770</b> |

SECTOR PARAESTATAL



**Cuenta Pública 2020  
Sector Paraestatal  
Endeudamiento Neto  
Del 1 de Enero al 30 de Junio 2020**

| Identificación de Crédito o Instrumento | Colocación<br>A | Amortización<br>B | Endeudamiento Neto<br>C = A - B |
|---|-----------------|-------------------|---------------------------------|
| <b>Creditos Bancarios</b>               |                 |                   |                                 |
|   |                 |                   |                                 |
|   |                 |                   |                                 |
|   |                 |                   |                                 |
|   |                 |                   |                                 |
|   |                 |                   |                                 |
|   |                 |                   |                                 |
|   |                 |                   |                                 |
|   |                 |                   |                                 |
|   |                 |                   |                                 |
| Total Créditos Bancarios                | 0               | 0                 | 0                               |
| <b>Otros Instrumentos de Deuda</b>      |                 |                   |                                 |
|   |                 |                   |                                 |
|   |                 |                   |                                 |
|   |                 |                   |                                 |
|   |                 |                   |                                 |
|   |                 |                   |                                 |
|   |                 |                   |                                 |
|   |                 |                   |                                 |
|   |                 |                   |                                 |
| Total Otros Instrumentos de Deuda       | 0               | 0                 | 0                               |
| TOTAL                                   | 0               | 0                 | 0                               |





| Cuenta Pública 2020<br>Sector Paraestatal<br>Intereses de la Deuda<br>Del 1 de Enero al 30 de Junio de 2020 |           |        |
|---|-----------|--------|
| Identificación de Crédito o Instrumento   | Devengado | Pagado |
| <b>Créditos Bancarios</b>   |           |        |
|   |           |        |
|   |           |        |
|   |           |        |
|   |           |        |
|   |           |        |
|   |           |        |
|   |           |        |
|   |           |        |
| Total Créditos Bancarios  | 0         | 0      |
| <b>Otros Instrumentos de Deuda</b>  |           |        |
|   |           |        |
|   |           |        |
|   |           |        |
|   |           |        |
|   |           |        |
|   |           |        |
|   |           |        |
|   |           |        |
| Total Otros Instrumentos de Deuda   | 0         | 0      |
| TOTAL   | 0         | 0      |

SECTOR PARAESTATAL

| Sector Paraestatal<br>Indicadores de Postura Fiscal<br>Del 1 de Enero al 30 de Junio de 2020 |            |            |                     |
|--|------------|------------|---------------------|
| Concepto   | Estimado   | Devengado  | Pagado <sup>3</sup> |
| <b>I. Ingresos Presupuestarios (I=1+2)</b>   | 29,369,792 | 12,887,940 | 12,886,330          |
| 1. Ingresos del Gobierno de la Entidad Federativa <sup>1</sup>                               | 0          | 0          | 0                   |
| 2. Ingresos del Sector Paraestatal <sup>1</sup>  | 29,369,792 | 12,887,940 | 12,886,330          |
| <b>II. Egresos Presupuestarios (II=3+4)</b>  | 29,369,792 | 12,864,861 | 12,864,861          |
| 3. Egresos del Gobierno de la Entidad Federativa <sup>2</sup>                                | 0          | 0          | 0                   |
| 4. Egresos del Sector Paraestatal <sup>2</sup>   | 29,369,792 | 12,864,861 | 12,864,861          |
| <b>III. Balance Presupuestario (Superávit o Déficit) (III = I - II)</b>                      | 0          | 23,079     | 21,469              |

| Concepto  | Estimado | Devengado | Pagado <sup>3</sup> |
|---|----------|-----------|---------------------|
| <b>III. Balance presupuestario (Superávit o Déficit)</b>        | 0        | 23,079    | 21,469              |
| <b>IV. Intereses, Comisiones y Gastos de la Deuda</b>           |          |           |                     |
| <b>V. Balance Primario ( Superávit o Déficit) (V= III - IV)</b> | 0        | 23,079    | 21,469              |

| Concepto   | Estimado | Devengado | Pagado <sup>3</sup> |
|--|----------|-----------|---------------------|
| <b>A. Financiamiento</b>                               | 0        | 0         | 0                   |
| <b>B. Amortización de la deuda</b>                     |          |           |                     |
| <b>C. Endeudamiento ó desendeudamiento (C = A - B)</b> | 0        | 0         | 0                   |