

BALANZA DE COMPROBACION 01 DE ENERO AL 31 DE MARZO DE 2026

|              | SALDO ANT.:   | CARGOS:       | ABONOS:       | SALDO: [ ]    |               |
|--------------|---|---------------|---------------|---------------|---------------|
| 1            | ACTIVO  | 49,570,882.62 | 15,159,799.63 | 14,221,585.54 | 50,509,096.71 |
| 1.1          | ACTIVO CIRCULANTE   | 102,041.75    | 15,159,799.63 | 14,221,585.54 | 1,040,255.84  |
| 1.1.1        | EFFECTIVO Y EQUIVALENTES  | 101,489.52    | 3,689,399.11  | 2,758,493.03  | 1,032,395.60  |
| 1.1.1.1      | EFFECTIVO   | 56,774.30     | 0             | 0             | 56,774.30     |
| 1.1.1.1.2    | FONDO FIJO DE CAJA  | 56,774.30     | 0             | 0             | 56,774.30     |
| 1.1.1.1.2.5  | ANGELICA DOMINGUEZ HERNANDEZ  | 56,774.30     | 0             | 0             | 56,774.30     |
| 1.1.1.2      | BANCOS/TESORERÍA  | 44,715.22     | 3,689,399.11  | 2,758,493.03  | 975,621.30    |
| 1.1.1.2.2    | 2015 BANCOS / TESORERÍA   | 44,715.22     | 3,689,399.11  | 2,758,493.03  | 975,621.30    |
| 1.1.1.2.2.3  | BANCO BANCOMER CTA.0198579857   |               |               |               |               |
|              | CONCENTRADORA   | 26,832.43     | 3,603,768.36  | 2,683,450.38  | 947,150.41    |
| 1.1.1.2.2.4  | BANCO BANCOMER CTA.0198580154 SALA DE CINE  | 17,882.79     | 85,630.75     | 75,042.65     | 28,470.89     |
| 1.1.2        | DERECHOS A RECIBIR EFFECTIVO O EQUIVALENTES   | 552.23        | 11,470,400.52 | 11,463,092.51 | 7,860.24      |
| 1.1.2.2      | CUENTAS POR COBRAR A CORTO PLAZO  | 0             | 8,779,740.73  | 8,779,740.73  | 0             |
| 1.1.2.3      | DEUDORES DIVERSOS POR COBRAR A CORTO PLAZO  | 552.23        | 2,690,659.79  | 2,683,351.78  | 7,860.24      |
| 1.1.2.3.1    | GASTOS A COMPROBAR  | 98.67         | 2,690,561.19  | 2,683,351.78  | 7,308.08      |
| 1.1.2.3.1.10 | 2023 GASTOS A COMPROBAR   | 19,999.02     | 0             | 0             | 19,999.02     |
| 1.1.2.3.1.11 | 2024 GASTOS A COMPROBAR   | -19,999.02    | 0             | 0             | -19,999.02    |
| 1.1.2.3.1.12 | 2025 GASTOS A COMPROBAR   | 98.67         | 0.00          | 0.00          | 98.67         |
| 1.1.2.3.1.13 | 2026 GASTOS A COMPROBAR   | 0             | 2,690,561.19  | 2,683,351.78  | 7,209.41      |
| 1.1.2.3.2    | RESPONSABILIDAD DE FUNCIONARIOS PÚBLICOS  | 453.56        | 98.6          | 0             | 552.16        |
| 1.1.2.3.2.12 | 2025 RESPONSABILIDAD FUNCIONARIOS PUBLICOS  | 453.56        | 0.00          | 0             | 453.56        |
| 1.1.2.3.2.13 | 2026 RESPONSABILIDAD FUNCIONARIOS PUBLICOS  | 0.00          | 98.6          | 0             | 98.60         |
| 1.2          | ACTIVO NO CIRCULANTE  | 49,468,840.87 | 0             | 0             | 49,468,840.87 |
| 1.2.4        | BIENES MUEBLES  | 67,556,741.92 | 0             | 0             | 67,556,741.92 |
| 1.2.4.1      | MOBILIARIO Y EQUIPO DE ADMINISTRACIÓN   | 24,855,649.93 | 0             | 0             | 24,855,649.93 |
| 1.2.4.1.1    | MUEBLES DE OFICINA Y ESTANTERÍA   | 1,071,422.80  | 0             | 0             | 1,071,422.80  |
| 1.2.4.1.2    | MUEBLES, EXCEPTO DE OFICINA Y ESTANTERÍA  | 559,572.63    | 0             | 0             | 559,572.63    |
| 1.2.4.1.3    | EQUIPO DE CÓMPUTO Y DE TECNOLOGÍAS DE LA INFORMACIÓN                                  | 13,151,671.84 | 0             | 0             | 13,151,671.84 |
| 1.2.4.1.9    | OTROS MOBILIARIOS Y EQUIPOS DE ADMINISTRACIÓN   | 10,072,982.66 | 0             | 0             | 10,072,982.66 |
| 1.2.4.2      | MOBILIARIO Y EQUIPO EDUCACIONAL Y RECREATIVO  | 25,962,853.54 | 0             | 0             | 25,962,853.54 |
| 1.2.4.2.1    | EQUIPOS Y APARATOS AUDIOVISUALES  | 16,982,472.95 | 0             | 0             | 16,982,472.95 |
| 1.2.4.2.3    | CÁMARAS FOTOGRÁFICAS Y DE VIDEO   | 8,980,380.59  | 0             | 0             | 8,980,380.59  |
| 1.2.4.3      | EQUIPO E INSTRUMENTAL MÉDICO Y DE LABORATORIO   | 425,348.41    | 0             | 0             | 425,348.41    |
| 1.2.4.3.1    | EQUIPO MÉDICO Y DE LABORATORIO  | 425,348.41    | 0.00          | 0             | 425,348.41    |
| 1.2.4.4      | VEHICULOS Y EQUIPO DE TRANSPORTE  | 3,510,104.99  | 0             | 0             | 3,510,104.99  |
| 1.2.4.4.1    | VEHÍCULOS Y EQUIPO TERRESTRE  | 3,510,104.99  | 0             | 0             | 3,510,104.99  |
| 1.2.4.6      | MAQUINARIA, OTROS EQUIPOS Y HERRAMIENTAS  | 12,802,785.05 | 0.00          | 0             | 12,802,785.05 |
| 1.2.4.6.4    | SISTEMAS DE AIRE ACONDICIONADO, CALEFACCIÓN Y DE REFRIGERACIÓN INDUSTRIAL Y COMERCIAL | 79,700.00     | 0             | 0             | 79,700.00     |
| 1.2.4.6.5    | EQUIPO DE COMUNICACIÓN Y TELECOMUNICACIÓN   | 10,034,927.59 | 0             | 0             | 10,034,927.59 |
| 1.2.4.6.6    | EQUIPOS DE GENERACIÓN ELÉCTRICA, APARATOS Y ACCESORIOS ELÉCTRICOS                     | 2,414,009.37  | 0             | 0             | 2,414,009.37  |
| 1.2.4.6.7    | HERRAMIENTAS Y MAQUINAS/HERRAMIENTA   | 274,148.09    | 0             | 0             | 274,148.09    |
| 1.2.5        | ACTIVOS INTANGIBLES   | 97,797.90     | 0             | 0             | 97,797.90     |
| 1.2.5.1      | SOFTWARE  | 97,797.90     | 0             | 0             | 97,797.90     |
| 1.2.5.1.1    | SOFTWARE  | 97,797.90     | 0             | 0             | 97,797.90     |
| 1.2.6        | DEPRECIACIÓN, DETERIORO Y AMORTIZACIÓN  |               |               |               |               |

COORDINACIÓN DE RADIO, CINE Y TELEVISIÓN  
DIRECCIÓN ADMINISTRATIVA  
DESPACHO

COORDINACIÓN DE RADIO, CINE Y TELEVISIÓN  
DIRECCIÓN ADMINISTRATIVA

LIC. ANGELICA DOMINGUEZ HERNANDEZ  
TITULAR DE LA COORDINACIÓN DE RADIO, CINE Y TELEVISIÓN

LIC. MARÍA GUADALUPE ESQUINO FLORES  
TITULAR DEL AREA ADMINISTRATIVA

BALANZA DE COMPROBACION 01 DE ENERO AL 31 DE MARZO DE 2026

|              |  |               |              |              |               |
|--------------|--|---------------|--------------|--------------|---------------|
|              | ACUMULADA DE BIENES  | 18,185,698.95 | 0            | 0            | 18,185,698.95 |
| 1.2.6.3      | DEPRECIACIÓN ACUMULADA DE BIENES MUEBLES                     | 18,185,698.95 | 0            | 0            | 18,185,698.95 |
| 1.2.6.3.1    | MOBILIARIO Y EQUIPO DE ADMINISTRACIÓN                        | 13,614,719.48 | 0            | 0            | 13,614,719.48 |
| 1.2.6.3.1.1  | MUEBLES DE OFICINA Y ESTANTERÍA                              | 528,751.81    | 0            | 0            | 528,751.81    |
| 1.2.6.3.1.2  | MUEBLES EXCEPTO DE OFICINA Y ESTANTERÍA                      | 64,118.49     | 0            | 0            | 64,118.49     |
| 1.2.6.3.1.3  | EQUIPO DE CÓMPUTO Y DE TECNOLOGÍA DE LA INFORMACIÓN          | 4,897,777.65  | 0            | 0            | 4,897,777.65  |
| 1.2.6.3.1.4  | OTROS MOBILIARIOS Y EQUIPOS DE ADMINISTRACIÓN                | 8,124,071.53  | 0            | 0            | 8,124,071.53  |
| 1.2.6.3.2    | MOBILIARIO Y EQUIPO EDUCACIONAL Y RECREATIVO                 | 328,735.63    | 0            | 0            | 328,735.63    |
| 1.2.6.3.2.1  | EQUIPOS Y APARATOS AUDIOVISUALES                             | 160,516.00    | 0            | 0            | 160,516.00    |
| 1.2.6.3.2.3  | CÁMARAS FOTOGRÁFICAS Y DE VIDEO                              | 168,219.63    | 0            | 0            | 168,219.63    |
| 1.2.6.3.3    | EQUIPO E INSTRUMENTAL MÉDICO Y DE LABORATORIO                | 27,340.87     | 0            | 0            | 27,340.87     |
| 1.2.6.3.3.1  | EQUIPO MEDICO Y DE LABORATORIO                               | 27,340.87     | 0            | 0            | 27,340.87     |
| 1.2.6.3.4    | EQUIPO DE TRANSPORTE   | 1,519,076.60  | 0            | 0            | 1,519,076.60  |
| 1.2.6.3.4.1  | VEHÍCULOS Y EQUIPO TERRESTRE                                 | 1,519,076.60  | 0            | 0            | 1,519,076.60  |
| 1.2.6.3.6    | MAQUINARIA, OTROS EQUIPOS Y HERRAMIENTAS                     | 2,695,826.37  | 0            | 0            | 2,695,826.37  |
| 1.2.6.3.6.4  | SISTEMA DE AIRE ACONDICIONADO, CALEFACIÓ Y DE REFRIGERACIÓ   | 9,922.92      | 0            | 0            | 9,922.92      |
| 1.2.6.3.6.5  | EQUIPO COMUNICACIÓ Y TELECOMUNICACIÓ                         | 2,236,306.94  | 0            | 0            | 2,236,306.94  |
| 1.2.6.3.6.6  | EQUIPO GENERACIÓ ELÉCTRICA, APARATOS Y ACCESORIOS ELÉCTRICOS | 350,702.99    | 0.00         | 0.00         | 350,702.99    |
| 1.2.6.3.6.7  | HERRAMIENTAS Y MÁQUINAS - HERRAMIENTAS PASIVO                | 98,893.52     | 0.00         | 0.00         | 98,893.52     |
| 2            | PASIVO CIRCULANTE  | 453.56        | 8,762,035.83 | 8,762,134.43 | 552.16        |
| 2.1          | CUENTAS POR PAGAR A CORTO PLAZO                              | 453.56        | 8,762,035.83 | 8,762,134.43 | 552.16        |
| 2.1.1        | SERVICIOS PERSONALES POR PAGAR A CORTO PLAZO                 | 0             | 8,762,035.83 | 8,762,035.83 | 0             |
| 2.1.1.1      | NÓMINAS, HONORARIOS Y OTROS SERVICIOS PERSONALES             | 0             | 4,402,880.19 | 4,402,880.19 | 0             |
| 2.1.1.1.1    | 2026 NOMINAS, HONORARIOS Y OTROS SERV PERSONALES             | 0             | 2,522,501.00 | 2,522,501.00 | 0             |
| 2.1.1.1.1.9  | AGUINALDO  | 0             | 210,600.45   | 210,600.45   | 0             |
| 2.1.1.1.2    | 2026 AGUINALDO   | 0             | 210,600.45   | 210,600.45   | 0             |
| 2.1.1.1.3    | PRIMA VACACIONAL   | 0             | 94,770.44    | 94,770.44    | 0             |
| 2.1.1.1.3.6  | 2026 PRIMA VACACIONAL  | 0             | 94,770.44    | 94,770.44    | 0             |
| 2.1.1.1.6    | COMPENSACIONES Y OTRAS PRESTACIONES                          | 0             | 669,565.53   | 669,565.53   | 0             |
| 2.1.1.1.6.7  | 2026 COMPENSACIONES Y OTRAS PRESTACIONES A FUNCIONARIOS      | 0             | 28,210.44    | 28,210.44    | 0.00          |
| 2.1.1.1.6.8  | 2026 COMPENSACIONES AL PERSONAL                              | 0             | 641,355.09   | 641,355.09   | 0             |
| 2.1.1.1.7    | CUOTAS SEGURO DE RETIRO                                      | 0             | 86,664.67    | 86,664.67    | 0             |
| 2.1.1.1.7.4  | 2026 CUOTAS DE SEGURO DE RETIRO A FUNCIONARIOS Y PERSONAL    | 0.00          | 86,664.67    | 86,664.67    | 0.00          |
| 2.1.1.1.9    | INCENTIVOS AL AHORRO   | 0             | 165,426.53   | 165,426.53   | 0             |
| 2.1.1.1.9.4  | 2026 INCENTIVO AL AHORRO DE LOS FUNCIONARIOS Y PERSONAL      | 0             | 165,426.53   | 165,426.53   | 0             |
| 2.1.1.1.10   | CUOTAS DESPENSAS   | 0.00          | 313,238.79   | 313,238.79   | 0.00          |
| 2.1.1.1.10.4 | 2026 CUOTAS DESPENSA A FUNCIONARIOS Y PERSONAL               | 0             | 313,238.79   | 313,238.79   | 0             |
| 2.1.1.1.12   | APORTACION DE PENSIONES                                      | 0.00          | 245,737.75   | 245,737.75   | 0.00          |
| 2.1.1.1.12.4 | 2026 APORTACION A PENSIONES DE FUNCIONARIOS Y PERSONAL       | 0             | 245,737.75   | 245,737.75   | 0             |
| 2.1.1.1.13   | BONO ANUAL   | 0             | 94,375.03    | 94,375.03    | 0             |
| 2.1.1.1.13.4 | 2026 BONO ANUAL A FUNCIONARIOS PERSONAL                      | 0             | 94,375.03    | 94,375.03    | 0             |
| 2.1.1.2      | PROVEEDORES POR PAGAR A CORTO PLAZO                          | 0             | 4,359,155.64 | 4,359,155.64 | 0             |
| 2.1.1.2.3    | PROVEEDORES DE BIENES Y SERVICIOS                            | 0             | 4,359,155.64 | 4,359,155.64 | 0             |
| 2.1.1.2.3.4  | 2026 PROVEEDORES DE BIENES Y SERVICIOS                       | 0             | 4,359,155.64 | 4,359,155.64 | 0             |

**COORDINACIÓN DE RADIO, CINE Y TELEVISIÓN**  
**DESPECHO**

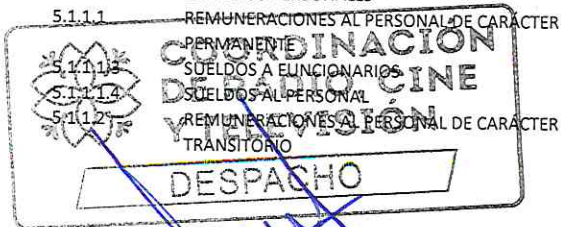
LIC. ANGELICA DOMINGUEZ HERNANDEZ  
TITULAR DE LA COORDINACIÓN DE RADIO, CINE Y TELEVISION

**COORDINACIÓN DE RADIO, CINE Y TELEVISIÓN**  
**DIRECCIÓN ADMINISTRATIVA**

LIC. MARIA GUADALUPE ESQUINO FLORES  
TITULAR DEL AREA ADMINISTRATIVA


BALANZA DE COMPROBACION 01 DE ENERO AL 31 DE MARZO DE 2026

|            |  |               |              |              |               |
|------------|--|---------------|--------------|--------------|---------------|
| 2.1.2      | DOCUMENTOS POR PAGAR A CORTO PLAZO   | 453.56        | 0.00         | 98.60        | 552.16        |
| 2.1.2.9    | OTROS DOCUMENTOS POR PAGAR A CORTO PLAZO   | 453.56        | 0.00         | 98.60        | 552.16        |
| 2.1.2.9.12 | 2025/ OTROS DOCUMENTOS POR PAGAR A C/P   | 453.56        | 0            | 0            | 453.56        |
| 2.1.2.9.13 | 2026/ OTROS DOCUMENTOS POR PAGAR A C/P   | 0             | 0            | 98.6         | 98.6          |
| 3          | HACIENDA PUBLICA/ PATRIMONIO   | 49,570,429.06 | 5,172,941.85 | 6,093,352.44 | 50,490,839.65 |
| 3.2        | HACIENDA PUBLICA /PATRIMONIO GENERADO  | 49,570,429.06 | 5,172,941.85 | 6,093,352.44 | 50,490,839.65 |
| 3.2.1      | RESULTADO DEL EJERCICIO (AHORRO/DESAHORRO)   | 2,489,590.07  | 2,489,590.07 | 0.00         | 0.00          |
| 3.2.1.1    | RESULTADO DEL EJERCICIO (AHORRO/DESAHORRO)   | 2,489,590.07  | 2,489,590.07 | 0            | 0.00          |
| 3.2.2      | RESULTADOS DE EJERCICIOS ANTERIORES  | 47,080,838.99 | 0            | 2,489,590.07 | 49,570,429.06 |
| 3.2.2.1    | RESULTADOS DEL EJERCICIO 2010 Y ANTERIORES   | 23,556.29     | 0            | 0            | 23,556.29     |
| 3.2.2.2    | RESULTADOS DE ADMINISTRACIÓN 2011-2016   | 38,917,838.57 | 0            | 0            | 38,917,838.57 |
| 3.2.2.2.1  | RESULTADO DEL EJERCICIO 2011   | -33,452.00    | 0            | 0            | -33,452.00    |
| 3.2.2.2.2  | RESULTADO DEL EJERCICIO 2012   | 26,651.10     | 0            | 0            | 26,651.10     |
| 3.2.2.2.3  | RESULTADO DEL EJERCICIO 2013   | 23,465.15     | 0            | 0            | 23,465.15     |
| 3.2.2.2.4  | RESULTADO DEL EJERCICIO 2014   | 15,490,703.83 | 0            | 0            | 15,490,703.83 |
| 3.2.2.2.5  | RESULTADO DEL EJERCICIO 2015   | 21,872,308.09 | 0            | 0            | 21,872,308.09 |
| 3.2.2.2.6  | RESULTADO DEL EJERCICIO 2016   | 796,350.63    | 0            | 0            | 796,350.63    |
| 3.2.2.2.7  | RESULTADO DEL EJERCICIO 2017   | 346.90        | 0            | 0            | 346.90        |
| 3.2.2.2.8  | RESULTADO DEL EJERCICIO 2018   | 183,446.19    | 0            | 0            | 183,446.19    |
| 3.2.2.2.9  | RESULTADO DEL EJERCICIO 2019   | 322,614.69    | 0.00         | 0.00         | 322,614.69    |
| 3.2.2.2.A  | RESULTADO DEL EJERCICIO 2020   | -195,848.09   | 0            | 0            | -195,848.09   |
| 3.2.2.2.C  | RESULTADO DEL EJERCICIO 2022   | 431,252.08    | 0            | 0            | 431,252.08    |
| 3.2.2.3    | RESULTADOS DE ADMINISTRACIÓN 2021-2027   | 8,139,444.13  | 0.00         | 2,489,590.07 | 10,629,034.20 |
| 3.2.2.3.1  | RESULTADO DEL EJERCICIO 2021   | -1,311,181.52 | 0.00         | 0.00         | -1,311,181.52 |
| 3.2.2.3.3  | RESULTADO DEL EJERCICIO 2023   | 414,007.03    | 0            | 0.00         | 414,007.03    |
| 3.2.2.3.4  | RESULTADO DEL EJERCICIO 2024   | 9,043,302.60  | 0            | 0.00         | 9,043,302.60  |
| 3.2.2.3.5  | RESULTADO DEL EJERCICIO 2025   | -6,683.98     | 0            | 2,489,590.07 | 2,482,906.09  |
| 3.2.5      | RECTIFICACIONES DE RESULTADOS DE EJERCICIOS ANTERIORES   | 0             | 2,683,351.78 | 3,603,762.37 | 920,410.59    |
| 3.2.5.2    | CAMBIOS POR ERRORES CONTABLES  | 0             | 2,683,351.78 | 3,603,762.37 | 920,410.59    |
| 4          | INGRESOS Y OTROS BENEFICIOS  | 0.00          | 0            | 8,779,740.73 | 8,779,740.73  |
| 4.1        | INGRESOS DE GESTION  | 0             | 0            | 85,636.74    | 85,636.74     |
| 4.1.5      | PRODUCTOS DE TIPO CORRIENTE  | 0             | 0            | 6.74         | 6.74          |
| 4.1.5.1    | PRODUCTOS  | 0.00          | 0            | 6.74         | 6.74          |
| 4.1.5.1.1  | OTROS INGRESOS DE TIPO CORRIENTE   | 0             | 0            | 6.74         | 6.74          |
| 4.1.7      | INGRESOS POR VENTA DE BIENES Y PRESTACIÓN DE SERVICIOS   | 0.00          | 0            | 85,630.00    | 85,630.00     |
| 4.1.7.3    | INGRESOS POR VENTA DE BIENES Y PREST. DE SERV. DE ENT. PARAEST. Y FIDEIC. NO EMPR Y NO FINANC              | 0.00          | 0            | 85,630.00    | 85,630.00     |
| 4.2        | PART, APORT, CONV, INCENT. DERIV. D/ COLAB. FISCAL, F. DIST. DE APORT, TRANSF, ASIG, SUBS Y SUBV Y P Y JUB | 0.00          | 0.00         | 8,694,103.99 | 8,694,103.99  |
| 4.2.2      | TRANSFERENCIAS, ASIGNACIONES, SUBSIDIOS Y SUBVENCIONES Y PENSIONES Y JUBILACIONES                          | 0             | 0            | 8,694,103.99 | 8,694,103.99  |
| 4.2.2.1    | TRANSFERENCIAS INTERNAS Y ASIGNACIONES DEL SECTOR PÚBLICO  | 0.00          | 0.00         | 8,694,103.99 | 8,694,103.99  |
| 5          | GASTOS Y OTRAS PERDIDAS  | 0.00          | 8,762,035.83 | 0            | 8,762,035.83  |
| 5.1        | GASTOS DE FUNCIONAMIENTO   | 0             | 5,370,568.83 | 0            | 5,370,568.83  |
| 5.1.1      | SERVICIOS PERSONALES   | 0.00          | 4,461,280.86 | 0            | 4,461,280.86  |
| 5.1.1.1    | REMUNERACIONES AL PERSONAL DE CARACTER PERMANENTE  | 0             | 1,399,207.88 | 0            | 1,399,207.88  |
| 5.1.1.1.3  | SUELDOS A FUNCIONARIOS   | 0.00          | 489,175.32   | 0            | 489,175.32    |
| 5.1.1.1.4  | SUELDOS AL PERSONAL  | 0.00          | 910,032.56   | 0            | 910,032.56    |
| 5.1.1.2    | REMUNERACIONES AL PERSONAL DE CARACTER TRANSITORIO   | 0.00          | 1,123,293.12 | 0            | 1,123,293.12  |



LIC. ANGELICA DOMINGUEZ HERNANDEZ  
TITULAR DE LA COORDINACION DE RADIO, CINE Y TELEVISION

3 DE 5



LIC. MARIA GUADALUPE ESQUINO FLORES  
TITULAR DEL AREA ADMINISTRATIVA

**BALANZA DE COMPROBACION 01 DE ENERO AL 31 DE MARZO DE 2026**

|            |  |      |              |   |              |
|------------|--|------|--------------|---|--------------|
| 5.1.1.2.1  | HONORARIOS ASIMILABLES A SALARIOS                                  | 0.00 | 1,021,778.64 | 0 | 1,021,778.64 |
| 5.1.1.2.2  | ADICIONES A LOS HONORARIOS ASIMILABLES A SALARIOS                  | 0    | 101,514.48   | 0 | 101,514.48   |
| 5.1.1.3    | REMUNERACIONES ADICIONALES Y ESPECIALES                            | 0.00 | 347,686.55   | 0 | 347,686.55   |
| 5.1.1.3.5  | PRIMA VACACIONAL A FUNCIONARIOS                                    | 0.00 | 49,120.43    | 0 | 49,120.43    |
| 5.1.1.3.6  | PRIMA VACACIONAL AL PERSONAL                                       | 0.00 | 45,650.01    | 0 | 45,650.01    |
| 5.1.1.3.10 | GRATIFICACIÓN FIN DE AÑO FUNCIONARIOS                              | 0.00 | 109,156.44   | 0 | 109,156.44   |
| 5.1.1.3.11 | GRATIFICACIÓN FIN DE AÑO AL PERSONAL                               | 0.00 | 101,444.01   | 0 | 101,444.01   |
| 5.1.1.3.17 | COMPENSACIONES Y OTRAS PRESTACIONES A FUNCIONARIOS                 | 0.00 | 42,315.66    | 0 | 42,315.66    |
| 5.1.1.4    | SEGURIDAD SOCIAL   | 0.00 | 86,664.67    | 0 | 86,664.67    |
| 5.1.1.4.3  | CUOTAS SEGURO DE RETIRO A FUNCIONARIOS                             | 0.00 | 74,236.19    | 0 | 74,236.19    |
| 5.1.1.4.4  | CUOTAS SEGURO DE RETIRO AL PERSONAL                                | 0.00 | 12,428.48    | 0 | 12,428.48    |
| 5.1.1.5    | OTRAS PRESTACIONES SOCIALES Y ECONÓMICAS                           | 0.00 | 1,504,428.64 | 0 | 1,504,428.64 |
| 5.1.1.5.17 | INCENTIVO AL AHORRO DE LOS FUNCIONARIOS                            | 0.00 | 129,824.71   | 0 | 129,824.71   |
| 5.1.1.5.18 | INCENTIVO AL AHORRO DEL PERSONAL                                   | 0.00 | 35,601.82    | 0 | 35,601.82    |
| 5.1.1.5.28 | SERVICIO MÉDICO A FUNCIONARIOS                                     | 0.00 | 3,893.38     | 0 | 3,893.38     |
| 5.1.1.5.29 | SERVICIO MÉDICO A PERSONAL   | 0.00 | 54,507.29    | 0 | 54,507.29    |
| 5.1.1.5.33 | CUOTAS DESPENSA A FUNCIONARIOS                                     | 0.00 | 76,919.59    | 0 | 76,919.59    |
| 5.1.1.5.34 | CUOTAS DESPENSA AL PERSONAL  | 0.00 | 236,319.20   | 0 | 236,319.20   |
| 5.1.1.5.39 | DESPENSA ESPECIAL DE FIN DE AÑO PERSONAL                           | 0.00 | 63,575.33    | 0 | 63,575.33    |
| 5.1.1.5.41 | PERCEPCIÓN COMPLEMENTARIA FUNCIONARIOS                             | 0.00 | 489,175.32   | 0 | 489,175.32   |
| 5.1.1.5.43 | OTRAS PERCEPCIONES A FUNCIONARIOS                                  | 0.00 | 40,933.60    | 0 | 40,933.60    |
| 5.1.1.5.44 | OTRAS PERCEPCIONES AL PERSONAL                                     | 0    | 33,565.62    | 0 | 33,565.62    |
| 5.1.1.5.47 | APORTACIÓN A PENSIONES DE FUNCIONARIOS                             | 0.00 | 81,931.73    | 0 | 81,931.73    |
| 5.1.1.5.48 | APORTACIÓN A PENSIONES DE PERSONAL                                 | 0.00 | 163,806.02   | 0 | 163,806.02   |
| 5.1.1.5.51 | BONO ANUAL A FUNCIONARIOS  | 0.00 | 81,867.18    | 0 | 81,867.18    |
| 5.1.1.5.52 | BONO ANUAL AL PERSONAL   | 0    | 12,507.85    | 0 | 12,507.85    |
| 5.1.2      | MATERIALES Y SUMINISTROS   | 0.00 | 186,280.87   | 0 | 186,280.87   |
| 5.1.2.1    | MATERIALES DE ADMÓN. EMISIÓN DE DOCTOS. Y ART. OFICIALES           | 0.00 | 21,022.31    | 0 | 21,022.31    |
| 5.1.2.1.1  | MATERIALES, UTILY EQPOS MEN. D/OFCINA                              | 0    | 5,239.35     | 0 | 5,239.35     |
| 5.1.2.1.2  | MATERIALES Y UTILES D/IMPRES. Y REPROD.                            | 0.00 | 15,782.96    | 0 | 15,782.96    |
| 5.1.2.2    | ALIMENTOS Y UTENSILIOS   | 0.00 | 18,865.60    | 0 | 18,865.60    |
| 5.1.2.2.1  | PRODUCTOS ALIMENTICIOS PARA PERSONAS                               | 0    | 18,865.60    | 0 | 18,865.60    |
| 5.1.2.4    | MATERIALES Y ARTÍCULOS DE CONSTRUCCIÓN Y DE REPARACIÓN             | 0.00 | 6,392.96     | 0 | 6,392.96     |
| 5.1.2.4.6  | MATERIAL ELÉCTRICO Y ELECTRÓNICO                                   | 0    | 6,127.96     | 0 | 6,127.96     |
| 5.1.2.4.9  | OTROS MATERIALES Y ART.D/ CONST. Y REPAR.                          | 0    | 265.00       | 0 | 265.00       |
| 5.1.2.6    | COMBUSTIBLES, LUBRICANTES Y ADITIVOS                               | 0    | 140,000.00   | 0 | 140,000.00   |
| 5.1.2.6.1  | COMBUSTIBLES, LUBRICANTES Y ADITIVOS                               | 0    | 140,000.00   | 0 | 140,000.00   |
| 5.1.3      | SERVICIOS GENERALES  | 0.00 | 723,007.10   | 0 | 723,007.10   |
| 5.1.3.1    | SERVICIOS BÁSICOS  | 0    | 578,613.43   | 0 | 578,613.43   |
| 5.1.3.1.1  | ENERGÍA ELÉCTRICA  | 0.00 | 273,695.00   | 0 | 273,695.00   |
| 5.1.3.1.3  | AGUA   | 0    | 73,467.00    | 0 | 73,467.00    |
| 5.1.3.1.4  | TELEFONÍA TRADICIONAL  | 0.00 | 177,286.88   | 0 | 177,286.88   |
| 5.1.3.1.7  | SERV.D/ACCESO D/INTERNET, REDES Y PROCESAM. D/ INF.                | 0.00 | 53,822.54    | 0 | 53,822.54    |
| 5.1.3.1.8  | SERVICIOS POSTALES Y TELEGRÁFICOS                                  | 0.00 | 342.01       | 0 | 342.01       |
| 5.1.3.4    | SERVICIOS FINANCIEROS, BANCARIOS Y COMERCIALES                     | 0.00 | 5,824.06     | 0 | 5,824.06     |
| 5.1.3.4.1  | SERVICIOS FINANCIEROS Y BANCARIOS                                  | 0    | 1,215.15     | 0 | 1,215.15     |
| 5.1.3.4.8  | COMISIONES POR VENTAS  | 0.00 | 2,436.00     | 0 | 2,436.00     |
| 5.1.3.4.9  | SERV. FINANCIEROS, BANCARIOS Y COMERC. INTEGRALES                  | 0.00 | 2,172.91     | 0 | 2,172.91     |
| 5.1.3.5    | SERVICIOS DE INSTALACIÓN, REPARACIÓN, MANTENIMIENTO Y CONSERVACIÓN | 0    | 11,020.00    | 0 | 11,020.00    |
| 5.1.3.5.9  | SERVICIOS DE JARDINERÍA Y FUMIGACIÓN                               | 0    | 11,020.00    | 0 | 11,020.00    |
| 5.1.3.6    | SERVICIOS DE COMUNICACIÓN SOCIAL Y                                 |      |              |   |              |

LIC. ANGELICA DOMINGUEZ FERNANDEZ  
TITULAR DE LA COORDINACIÓN DE RADIO, CINE Y TELEVISION

LIC. MARIA GUADALUPE ESQUINO FLORES  
TITULAR DEL AREA ADMINISTRATIVA


|           |  |      |                |                |               |
|-----------|--|------|----------------|----------------|---------------|
|           | PUBLICIDAD   | 0.00 | 19,000.46      | 0              | 19,000.46     |
| 5.1.3.6.5 | SERVICIOS D/LA INDUSTRIA FÍLMICA, D/SON. Y D/VIDEO                         | 0    | 19,000.46      | 0              | 19,000.46     |
| 5.1.3.7   | SERVICIOS DE TRASLADO Y VIÁTICOS   | 0    | 30,175.15      | 0              | 30,175.15     |
| 5.1.3.7.2 | PASAJES TERRESTRES   | 0.00 | 17,359.00      | 0              | 17,359.00     |
| 5.1.3.7.5 | VIÁTICOS EN EL PAÍS  | 0    | 12,816.15      | 0              | 12,816.15     |
| 5.1.3.8   | SERVICIOS OFICIALES  | 0    | 15,584.00      | 0              | 15,584.00     |
| 5.1.3.8.2 | GASTOS DE ORDEN SOCIAL Y CULTURAL  | 0    | 15,584.00      | 0              | 15,584.00     |
| 5.1.3.9   | OTROS SERVICIOS GENERALES  | 0.00 | 62,790.00      | 0              | 62,790.00     |
| 5.1.3.9.2 | IMPUESTOS Y DERECHOS   | 0    | 15,964.00      | 0              | 15,964.00     |
| 5.1.3.9.8 | IMPTO.S/ NOMINAS Y OTROS DERIV. RELACIÓN LABORAL                           | 0.00 | 46,826.00      | 0              | 46,826.00     |
| 5.2       | TRANSFERENCIAS, ASIGNACIONES, SUBSIDIOS Y OTRAS AYUDAS                     | 0    | 3,391,467.00   | 0              | 3,391,467.00  |
| 5.2.1     | TRANSFERENCIAS INTERNAS Y ASIGNACIONES AL SECTOR PÚBLICO                   | 0.00 | 3,391,467.00   | 0              | 3,391,467.00  |
| 5.2.1.1   | ASIGNACIONES AL SECTOR PÚBLICO   | 0    | 3,391,467.00   | 0              | 3,391,467.00  |
| 5.2.1.1.1 | ASIG. PRESUP. AL PODER EJECUTIVO   | 0.00 | 3,391,467.00   | 0              | 3,391,467.00  |
| 8         | CUENTAS DE ORDEN PRESUPUESTARIAS   | 0    | 176,413,692.56 | 176,413,692.56 | 0             |
| 8.1       | LEY DE INGRESOS  | 0.00 | 76,146,258.20  | 76,146,258.20  | 0.00          |
| 8.1.1     | LEY DE INGRESOS ESTIMADA   | 0.00 | 58,501,140.00  | 0              | 58,501,140.00 |
| 8.1.1.1   | LEY DE INGRESOS ESTIMADA   | 0    | 58,501,140.00  | 0              | 58,501,140.00 |
| 8.1.2     | LEY DE INGRESOS POR EJECUTAR   | 0.00 | 8,779,740.73   | 58,586,776.74  | 49,807,036.01 |
| 8.1.2.1   | LEY DE INGRESOS POR EJECUTAR   | 0    | 8,779,740.73   | 58,586,776.74  | 49,807,036.01 |
| 8.1.3     | MODIFICACIONES A LA LEY DE INGRESOS ESTIMADA                               | 0.00 | 85,636.74      | 0              | 85,636.74     |
| 8.1.3.1   | AMPLIACIONES Y MODIFICACIONES POSITIVAS A LA LEY DE INGRESOS ESTIMADA      | 0.00 | 85,636.74      | 0              | 85,636.74     |
| 8.1.4     | LEY DE INGRESOS DEVENGADA  | 0.00 | 8,779,740.73   | 8,779,740.73   | 0.00          |
| 8.1.4.1   | LEY DE INGRESOS DEVENGADA  | 0.00 | 8,779,740.73   | 8,779,740.73   | 0.00          |
| 8.1.5     | LEY DE INGRESOS RECAUDADA  | 0.00 | 0.00           | 8,779,740.73   | 8,779,740.73  |
| 8.1.5.1   | LEY DE INGRESOS RECAUDADA  | 0.00 | 0.00           | 8,779,740.73   | 8,779,740.73  |
| 8.2       | PRESUPUESTO DE EGRESOS   | 0    | 100,267,434.36 | 100,267,434.36 | 0.00          |
| 8.2.1     | PRESUPUESTO DE EGRESOS APROBADO  | 0    | 0              | 58,501,140.00  | 58,501,140.00 |
| 8.2.1.1   | PRESUPUESTO DE EGRESOS APROBADO  | 0.00 | 0.00           | 58,501,140.00  | 58,501,140.00 |
| 8.2.2     | PRESUPUESTO DE EGRESOS POR EJERCER   | 0    | 62,749,907.68  | 11,231,419.19  | 51,518,488.49 |
| 8.2.2.1   | PRESUPUESTO DE EGRESOS POR EJERCER   | 0.00 | 62,749,907.68  | 11,231,419.19  | 51,518,488.49 |
| 8.2.3     | MODIFICACIONES AL PRESUPUESTO DE EGRESOS APROBADO                          | 0.00 | 2,469,383.36   | 4,248,767.68   | 1,779,384.32  |
| 8.2.3.1   | AMPLIACIONES Y MODIFICACIONES POSITIVAS AL PRESUPUESTO DE EGRESOS APROBADO | 0.00 | 0.00           | 4,248,767.68   | 4,248,767.68  |
| 8.2.3.2   | REDUCCIONES Y MODIFICACIONES NEGATIVAS AL PRESUPUESTO DE EGRESOS APROBADO  | 0    | 2,469,383.36   | 0.00           | 2,469,383.36  |
| 8.2.4     | PRESUPUESTO DE EGRESOS COMPROMETIDO  | 0.00 | 8,762,035.83   | 8,762,035.83   | 0.00          |
| 8.2.4.1   | PRESUPUESTO DE EGRESOS COMPROMETIDO  | 0.00 | 8,762,035.83   | 8,762,035.83   | 0.00          |
| 8.2.5     | PRESUPUESTO DE EGRESOS DEVENGADO   | 0.00 | 8,762,035.83   | 8,762,035.83   | 0.00          |
| 8.2.5.1   | PRESUPUESTO DE EGRESOS DEVENGADO   | 0.00 | 8,762,035.83   | 8,762,035.83   | 0.00          |
| 8.2.6     | PRESUPUESTO DE EGRESOS EJERCIDO  | 0    | 8,762,035.83   | 8,762,035.83   | 0             |
| 8.2.6.1   | PRESUPUESTO DE EGRESOS EJERCIDO  | 0.00 | 8,762,035.83   | 8,762,035.83   | 0.00          |
| 8.2.7     | PRESUPUESTO DE EGRESOS PAGADO  | 0    | 8,762,035.83   | 0              | 8,762,035.83  |
| 8.2.7.1   | PRESUPUESTO DE EGRESOS PAGADO  | 0.00 | 8,762,035.83   | 0              | 8,762,035.83  |

TOTAL DE LA BALANZA

0.00 214,270,505.70 214,270,505.70 0.00



LIC. ANGELICA DOMÍNGUEZ HERNÁNDEZ  
TITULAR DE LA COORDINACIÓN DE RADIO, CINE Y TELEVISIÓN



LIC. MARIA GUADALUPE ESQUINO FLORES  
TITULAR DEL ÁREA ADMINISTRATIVA